
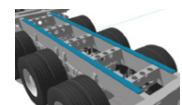








RIMORCHI A PIANALE RIBASSATO

Un rimorchio a pianale ribassato, senza sponde o tetto, spesso dotato di gru. Utilizzato per carichi ingombranti, facilmente accessibili dai lati e dal retro.



COMPONENTI		QUALITÀ DI ACCIAIO
Barra longitudinale (Web)		Strenx® 700 e 960, 4–8 mm
Barra longitudinale (Flangia)		Strenx® 700 e 960, 6–12 mm
Barre trasversali telaio		Strenx® 700 e 960, 1,5–6 mm Profilati cavi, 3–6 mm
Barre trasversali per pavimenti		Strenx® 700 e 960, 2–6 mm
Barre laterali per pavimenti		Strenx® 700 e 960, 3–6 mm
Gruppo perni di articolazione		Strenx® 700 e 960, 6–12 mm
Sponde apribili		Strenx® 700, 0,7–2 mm
Rear under run protection device		Strenx® 700 e 960, 3–5 mm