

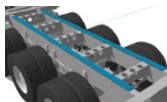





RIMORCHI A PIANALE RIBASSATO

Un rimorchio a pianale ribassato, che consente di trasportare carichi elevati e attrezzature pesanti come trattori, bulldozer ed escavatori.



COMPONENTI		QUALITÀ DI ACCIAIO
Barra longitudinale (Web)		Strenx® 700 e 960, 6–15 mm
Barra longitudinale (Flangia)		Strenx® 700 e 960, 10–30 mm
Barre trasversali telaio		Strenx® 700 e 960, 5–12 mm Profilati cavi, 8–10 mm
Gruppo perni di articolazione		Strenx® 700 e 960, 10–25 mm
Rear underrun protection device		Strenx® 700 e 960, 3–5 mm