






# REMORQUES SURBAISSÉES



Une remorque à plateau surbaissé permet de transporter des charges plus importantes et du matériel lourd comme des tracteurs, des bulldozers ou des excavatrices.

COMPOSANTS		NUANCES D'ACIER
Poutre longitudinale (âme)		Strenx® 700 et 960, 6–15 mm
Poutre longitudinale (aile)		Strenx® 700 et 960, 10–30 mm
Traverse de châssis		Strenx® 700 et 960, 5–12 mm Sections creuses, 8–10 mm
Crochet et barre d'attelage		Strenx® 700 et 960, 10–25 mm
Barre anti-encastrement		Strenx® 700 et 960, 3–5 mm