

Att arbeta som entreprenör vid SSAB i Luleå



SSAB

Förord

SSAB strävar efter att bli världens säkraste stålföretag. På SSAB i Luleå har arbetet med att förebygga ohälsa och olycksfall bland våra medarbetare, entreprenörer och besökare alltid högsta prioritet. Vi arbetar också systematiskt och förbättringsriktat med att minimera vår påverkan på miljön och att effektivt producera stål av en hög kvalitet till våra kunder.

För att uppnå ett effektivt arbetsmiljö-, miljö- och kvalitetsarbete är det av högsta vikt att alla som utför arbeten på SSAB känner till och jobbar utifrån våra rutiner och regler. Kom ihåg att dessa bestämmelser har tillkommit för att skapa säkra och trivsamma arbetsförhållanden för alla.

Denna skrift riktar sig till såväl ansvariga som utförare inom entreprenörsföretagen och det är en överskådlig sammanfattning av de säkerhets- och miljörutiner som gäller på SSAB. Alla specifika rutiner och instruktioner finns tillgängliga på begäran.

Tillsammans gör vi varje arbetsdag säker! Välkommen till SSAB!

Luleå den 15 augusti 2023



Lisette Mikaelsson
Plats- & produktionschef

Innehållsförteckning

Före arbetet

Förberedande administration	5
Planering av tillfälliga arbeten	5
Trafikregler på området	6
Klädsel och personlig skyddsutrustning	6
Alkohol och droger	7
Rökning	7
Verktyg och maskiner	8
Kemiska produkter och kemikaliebehållare	8
Kan vi orsaka buller?	8
Markarbeten - var kan vi gräva?	9
Entreprenörbaracker	10
Användning av IT	10
Tvättning av fordon och maskiner	10

Under arbetet

Riskkällor	11
------------	----

Områdeskarta

14-15

Under arbetet

Samordningsansvar och arbetstillstånd	16
Särskilda säkerhetsregler	17
Heta arbeten och arbeten i förbudsområden	20
Ordning och reda	21

Om olyckan är framme

22-23

Larma	22
Första hjälpen och hjärtstartare	22
Utrymning och inrymning	22
Miljöavvikelser och miljöolyckor	23

När arbetet är klart

Källsortering och avfall	24
Miljöstationer för farligt avfall	24
Fasta uppsamlingsplatser för vissa avfall och restprodukter	26

Viktiga telefonnummer

28

FÖRE ARBETET

I detta avsnitt finns information om de grundläggande ordningsregler som är nödvändiga att känna till innan ni beträder området, samt vad ni behöver förbereda innan ni kan sätta igång arbetet enligt uppdrag.

Checklista

1. Kontrollera att ni har nödvändiga tillstånd etc. (se nedan under förberedande administration).
2. Kontrollera att ni har säkerhetsdatablad för samtliga kemikalier som ni kommer att föra med in på SSABs område.
3. Kontrollera att ni genomfört och dokumenterat nödvändiga riskbedömningar.
4. Kontrollera att samtliga medarbetare har kunskap om vad som står i denna broschyr.
5. Ta reda på vilken skyddsutrustning som är obligatorisk på den aktuella arbetsplatsen redan i planeringsstadiet.
6. Utifrån utförarens riskbedömning kan ytterligare skyddsutrustning krävas för arbetet utöver den som är föreskriven på det aktuella arbetsstället.
7. Innan arbetet påbörjas ska du känna dig trygg med vilka risker som finns i närheten och hur du agerar om något skulle hända. Var finns närmaste återsamlingsplats vid utrymning, vid inrymning? Var finns utrymningsvägarna? Var finns närmaste brandsläckare, första hjälpen, flyktmask? Vilket larmnummer gäller?
8. Ta reda på var stationer för avfallshantering finns.

Observera att: Stöld, intrång, överträdelse av gällande regelverk eller annan brottslig verksamhet beivras och leder till disciplinära åtgärder samt i tillämpliga fall polisanmälan.

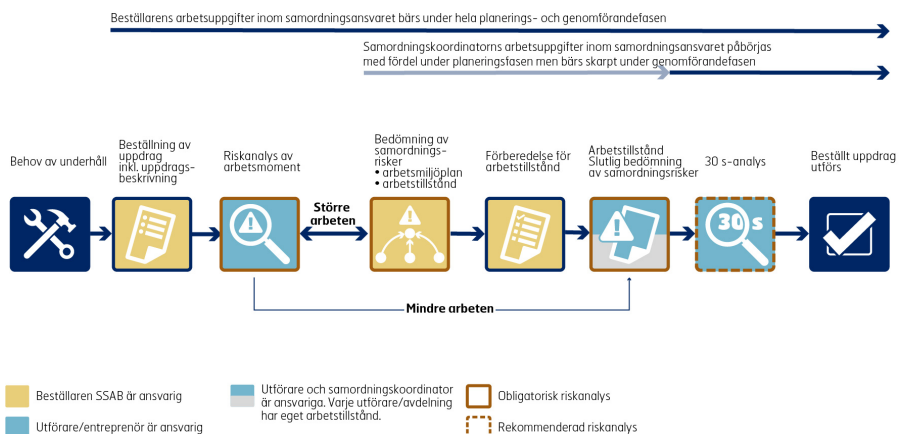
Förberedande administration

Innan man kan påbörja ett arbete på SSABs område måste viss administration vara genomförd:

- Godkänd som entreprenör till SSAB.
- Säkerställ att det finns en godkänd inköpsorder/avrop för uppdraget.
- Ordna kort och inpassering för samtliga som ska medverka i arbetet.
- Ordna körtillstånd.
- Ansök om fototillstånd om ni ska fotografera eller filma på området.
- Säkerställ att ni har tillstånd för de kemikalier ni behöver föra in på området.

Planering av tillfälliga arbeten

Denna bild illustrerar SSABs fördelning av arbetsuppgifter inom det lagstadgade samordningsansvaret samt vilka riskbedömningar som är obligatoriska inför ett tillfälligt arbete. Riktlinje med utförligare information finns, kontakta er beställare om ni vill ta del av denna.



Som framgår ansvarar entreprenören för att varje specifikt arbete och uppdrag blir riskbedömt. Riskbedömningen ska delges SSAB så snart som möjligt, allra senast i samband med att arbetstillståndet utfärdas. När arbetet planeras ska man ta hänsyn till de risker som identifierats så att dessa i möjligaste mån undanröjs eller undviks.

Att förflytta sig på området

Inom verksamrådet gäller generellt samhällets vanliga trafikregler. Specifika trafikregler för området återfinns i broschyren "Trafik och fordon inom Svartöns industriområde". Förseelser mot gällande trafikföreskrifter kan innebära att inpasseringstillståndet återkallas. SSAB har rätt att utföra visitation av fordon.

TÄNK PÅ ATT:

- Det är obligatoriskt att bära varselkläder när du rör dig till fots eller cykel på Svartöns industriområde.
- Använd gång- och cykelbanor där det finns.
- Det är endast tillåtet att gå in i byggnader genom avsedda entréer.
- Spårbunden trafik alltid har företräde.
- Visa hänsyn till tunga transporter. De har begränsad sikt och kan framföra flytande material eller ha mycket tunga laster och därmed ha en längre bromssträcka.
- Tomgångskörning max 1 minut.
- Följ skyltning och andra trafikhänvisningar.
- Parkering endast får ske på uppmärkta och ej reserverade parkeringsplatser.
- Håll dig i räcket när du går i trappor eller på andra ställen där ett räcke finns tillgänglig.
- Liksom i trafiken utanför SSABs område är det inte tillåtet att tala i mobiltelefon utan att använda headset.

Klädsel & personlig skyddsutrustning

Alla som arbetar på SSAB är skyldiga att bära den klädsel och övrig skyddsutrustning som krävs på den aktuella arbetsplatsen. Entreprenörsfirmor ska tillhandahålla föreskriven personlig skyddsutrustning till sin personal. Den som bryter mot dessa bestämmelser kan förbjudas att vistas på arbetsområdet.

Miniminivån som gäller i alla produktionsanläggningar oavsett arbetsuppgift är:

- heltäckande klädsel där samtliga lager ska vara i flamskyddat material
- skyddsskor
- hjälm med hakrem
- skyddsglasögon.

Vid förflyttning på området är det obligatoriskt med varselklädsel, se även "Att förflytta sig på området". Arbetskläder med varselfält och reflexer är godkänt, liksom reflexväst.



Alkohol och droger

Enligt SSABs policy är det förbjudet att medföra, förtära eller vara påverkad av alkoholhaltiga drycker och/eller droger. Slumpvisa alkohol- och drogtester utförs på såväl SSABs personal som entreprenörer, liksom visitation av fordon och nykterhetskontroller av förare. Den som är påverkad av alkohol eller droger avvisas omgående från området, vid misstänkt rattonykterhet görs polisanmälan.

Rökning

Det råder generellt rökförbud inomhus på SSAB Luleå. Rökförbudet omfattar all form av tobaksrökning och e-cigarett. Undantag från rökförbudet kan av praktiska skäl ha gjorts i vissa produktions- och verkstadslokaler (dock aldrig i lagerlokaler). I dessa fall är rökare hänvisade till speciellt avsedda platser, rökrutor. Såväl inomhus som utomhus ska man fimpa i askfat, aldrig på marken eller golvet!

Verktyg och maskiner

Entreprenörer ska själva tillhandahålla nödvändiga verktyg eller annan utrustning som krävs för uppdraget. All arbetsutrustning, maskiner, verktyg och skyddsutrustning som entreprenören använder ska uppfylla gällande skydds- och miljökrav. För besiktningspliktiga maskiner, fordon och arbetsutrustning ska utförd besiktning kunna styrkas.

Kemiska produkter och kemikaliebehållare

Kemiska produkter får inte föras in på området utan godkännande från SSAB. Ansökan om godkännande sker genom att entreprenören tar kontakt med ansvarig chef/projektledare vid SSAB som i sin tur tar kontakt med kemist för prövning av produkten. Säkerhetsdatablad på svenska ska bifogas till ansökan. Entreprenörer som efter godkännande för in kemiska produkter på SSABs område ska alltid ha säkerhetsdatablad tillgängligt för de aktuella kemikalierna.

Farmartankar och andra kemikaliebehållare får inte heller föras in på verksamheten utan godkännande från SSAB. Sådana behållare ska vara dubbelmantlade och ha överfyllnadsskydd. Eventuellt kan tillstånd enligt förordningen om brandfarliga och explosiva varor krävas. Detta ska klargöras med SSABs beställare av det aktuella arbetet och föreståndare för brandfarlig vara vid den aktuella avdelningen.

Hantering av restkemikalier beskrivs i avsnitt Källsortering och avfall (När arbetet är klart).

Kan vi orsaka buller?

Entreprenadarbeten som kommer att orsaka buller ska alltid anmälas i förväg till samordningskoordinatören och/eller beställaren av uppdraget. Exempel på sådant buller är:

- Bilning, spettnings och omfattande plåtarbeten.
- Uppställning av kompressorer, dammsugare etc.

Samordningskoordinatören eller uppdragsbeställaren kan anvisa uppställningsplatser och ange lämpliga tidpunkter för sådana arbeten.

Markarbeten – var kan vi gräva?

I marken kan det finnas kabelledningar, rör och kulvertar. Innan borring eller grävning får äga rum ska man göra en relevant ledningsutsättning/ledningskontroll med en god men rimlig säkerhetsmarginal. Det är eftersträvarsvärt att den entreprenör som ska göra det beställda arbetet deltar vid ledningsutsättningen, även om den utförs av annan firma.

Förorenad mark

Förorenad mark förekommer inom industriområdet. Föroreningar kan vara bekräftade, misstänkta eller okända. Kartläggning av förorenad mark sköts av avsnitt Miljö.

Att tänka på vid markarbeten

- Markarbeten får inte utföras innan ledningsanvisning är utförd och godkänd.
- Markarbeten får inte utföras utanför tilldelat arbetsområde.
- Schakt får inte fyllas med förorenad jord.

Generella hänsynsregler vid markarbeten

- Begär ut information om förorenad mark innan arbete påbörjas.
- Anmäl till samordningskoordinator om markföroreningar påträffas vid markarbeten.
- Anmäl till samordningskoordinator om grundvatten tränger in i schakt.
- Påträffas okända ledningar vid markarbeten ska samordningskoordinator kontaktas innan arbetet fortsätter.
- Visa aktsamhet om övriga installationer inom tilldelat arbetsområde, till exempel skyltar, grundvattenrör med mera.

Entreprenör sbaracker

Önskemål om uppställning av entreprenör sbarack eller container lämnas till Företagsskydd. I beställningen ska sbarackens uppställningstid anges. Val av plats för respektive sbarack görs i samråd med Företagsskydd och berörd anläggningsansvarig.

Användning av IT

Datorer, programvara, kommunikationsnät och annan IT-utrustning som finns på SSAB är endast till för företagets verksamhet. Den som tillåts utnyttja IT-system på SSAB ska följa de regler som gäller och som lämnas av IT-ansvarig, beställare och/eller samordningskoordinator. Radiostyrningar kan störa radiokommunikation och orsaka driftstopp, därför ska användning av utrustning med radiosändare och mottagare till exempel komradio, fjärrkontroller osv. vara godkänd av SSAB innan utrustningen används.

Tvättning av fordon och maskiner

Tvättning av fordon och maskiner får inte ske utan uppsamling av tvättvatten. Detta gäller såväl inomhus som utomhus.

I första hand ska fordon och maskiner tvättas i tvätthallen på SSABs Fordonsverkstad. I andra hand måste tvättvattnet samlas upp i invallningar och därefter sugas upp och skickas iväg för behandling.

Tvätt av fordon och maskiner på hårdgjord yta medför att tvättvattnet snabbt rinner ut i Inre Hertsöfjärden eller till älven via dagvattenledningar och där kan det förorenade vattnet till exempel leda till skador på vattenlevande djur. Det är inte heller tillåtet att tvätta stora fordon och maskiner på gräs- eller grusyta, med hänsyn till risken för förorening av mark och grundvatten.

UNDER ARBETET

I detta avsnitt finner ni information som är viktig att känna till under arbetets gång.

Checklista under arbetet

- Säkerställ att samtliga medarbetare har kunskap om vad som står i denna broschyr.
- Tillämpa alltid bryt och lås-rutin vid arbete i maskiner eller maskinella anordningar.
- Säkerställ att alla i arbetsgruppen har kännedom om hur man ska bete sig vid händelse av gaslarm eller brand och var närmaste säkra återsamlingsplats är lokaliserad.
- Säkerställ att alla i arbetsgruppen har god kännedom om SSABs rutiner för larm om olyckan är framme (läs mer under "Om olyckan är framme").
- Säkerställ att alla i arbetsgruppen har god kännedom om riskkällorna vid arbete på SSAB.
- Säkerställ att avfall omhändertas på korrekt sätt.

Riskkällor

Följande är exempel på riskkällor som finns i SSABs verksamhet. Varje arbete ska riskbedömas då listan nedan i första hand är en övergripande lista.

Processgaser

Koks-, järn- och stålframställningen ger upphov till processgaser som kan vara skadliga för människan. Vid varje produktionsenhet finns uppgifter om gasriskområden och därtill kopplade säkerhetskrav. I gasriskområden ska personlig gasvarnare bäras (entreprenör tillhandahåller gasvarnare till egen personal).

TÄNK PÅ ATT:

- Ta reda på vilken typ av gas det gäller och därmed vilken typ av gasvarnare som är aktuell – risk för kvävgas eller argon innebär behov av syrgasvarnare, risk för processgas innebär CO-varnare (kolmonoxid). Specifika gasvarnare ska bäras vid risk för H₂ respektive SO₂.
- Säkerställa att alla i arbetsgruppen har kännedom om hur man ska bete sig vid händelse av gaslarm och var närmaste inre säkra återsamlingsplats är lokaliserad.

Arbete i närheten av flytande järn, stål och slagg

På SSAB hanteras stora mängder flytande järn, stål och slagg både inomhus och utomhus. Utrustning, fordon och människor ska inte placeras eller befinna sig på platser där det finns stor risk för att träffas av stänk från flytande järn, stål eller slagg.

På grund av att det ständigt finns risk för stänk har SSAB krav på att skyddsklädsel ska vara flamskyddad, se avsnittet Klädsel och personlig skyddsutrustning.

Vid materiallyft i område där det finns risk för stänk finns får tygstroppar inte användas. Använd istället vajerstroppar eller kättingar.

Vid misstanke om asbest

I vissa äldre utrustningar kan det fortfarande ingå asbest, till exempel i packningar eller i viss isolering. Vid misstanke om asbest, avbryt arbetet och meddela omedelbart Samordningskoordinatören. Asbest får endast rivas av godkänt företag.

Elektriska arbeten

Elektriska arbeten får inte utföras utan tillstånd. Vid byggnads- eller reparationsarbete i närheten av strömförande anläggning ska godkännande ges av eldriftledare eller elsäkerhetsledare innan arbetstillstånd utfärdas av samordningskoordinatör och arbetet påbörjas.

Vid arbete där det finns elektrisk fara ska riskminimerande åtgärder vidtas enligt god elsäkerhetsteknisk praxis. Åtgärderna ska vara grundade i en riskanalys.

TÄNK PÅ ATT:

- Vid ingrepp i maskiner eller maskinella anordningar, tillämpa Bryt & lås-rutinen. Önskar ni ta del av denna rutin, kontakta er beställare.

Medianät, rörledningar

SSABs tryckluftsnät – Det är förbjudet att ansluta personlig skyddsutrustning till SSABs tryckluftsnät. Vid behov ska entreprenörer medföra kompressor för andningsluft som ska uppfylla gällande krav. Placering av kompressor går genom i samråd med samordnings-koordinator.

Ingrepp i rörsystem – Anslutningar, omkopplingar och andra ingrepp i SSABs anläggningars rörsystem får inte utföras utan tillstånd från anläggningsägaren, eftersom det finns risker som kvävning, brand, explosion och förgiftning. Efter klartecken från anläggningsägaren har samordningskoordinatör rätten att utfärda arbetstillstånd.

TÄNK PÅ ATT:

- Om ingrepp ska ske i gasförande ledning, se avsnitt "Heta arbeten och heta arbeten i förbudsområden".

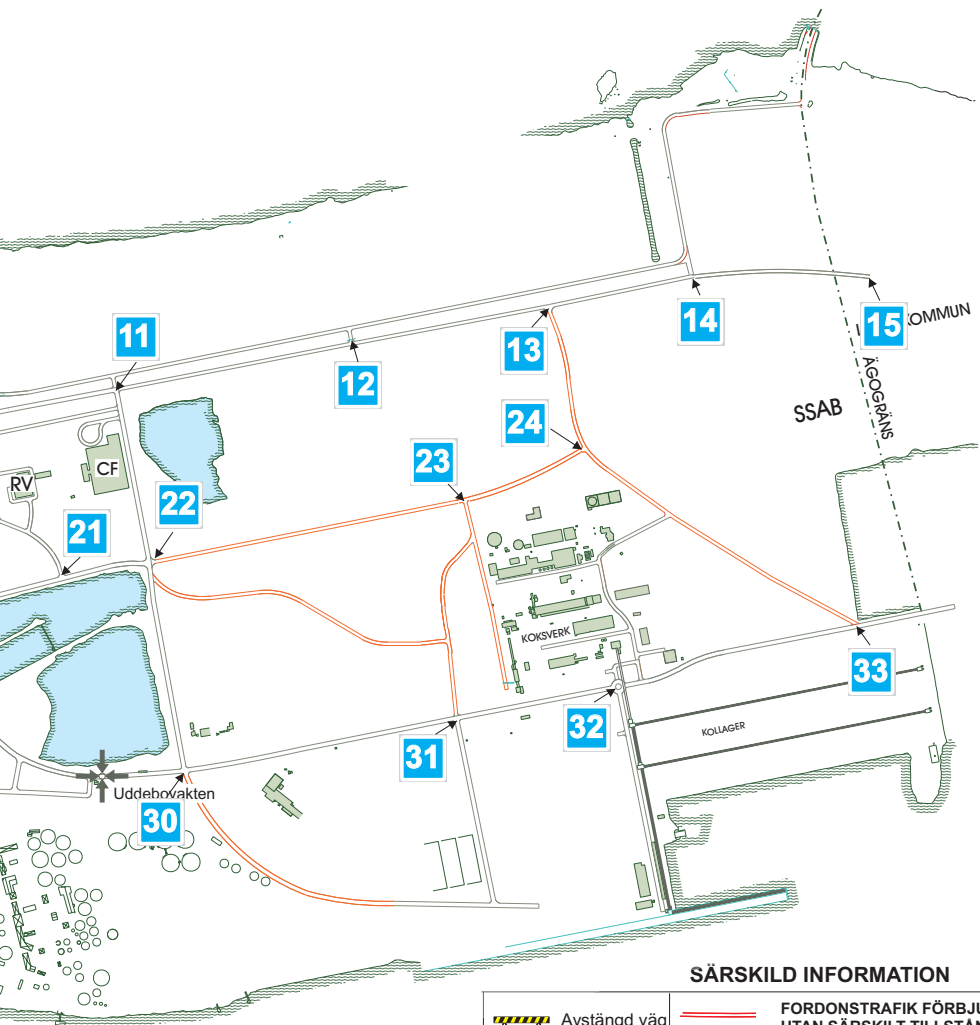
Områdeskarta SSAB industriområde

BYGGNADSBENÄMNINGAR





BR	Brand- och räddningsstation	GJ	Gjuteribygnad	M3	Masugn 3	RM	Råmaterial -98
CF	Centralförråd	GKL	Gasklocka LD-gas	MC	Murningscentral	S	Stålverk
FM	Fartygsmanufaktur	GKM	Gasklocka masugns-gas	MV	Mekanisk verkstad	SK	Stålkontor
FU	Fältunderhåll	HK	Huvudkontor	PB73	Personalbyggnad 73	ST	Sträng 4 och 5
FV	Fordonsverkstad	KU	Kalkugn	PC	Personalcentrum	SV	Syrgasverk
GC	Gasolcisterner	KV	Koksverk	PM	Plåtmanufaktur, Plannja	V	Valsverk



SSAB Tomteplåt AB 2006-05-08

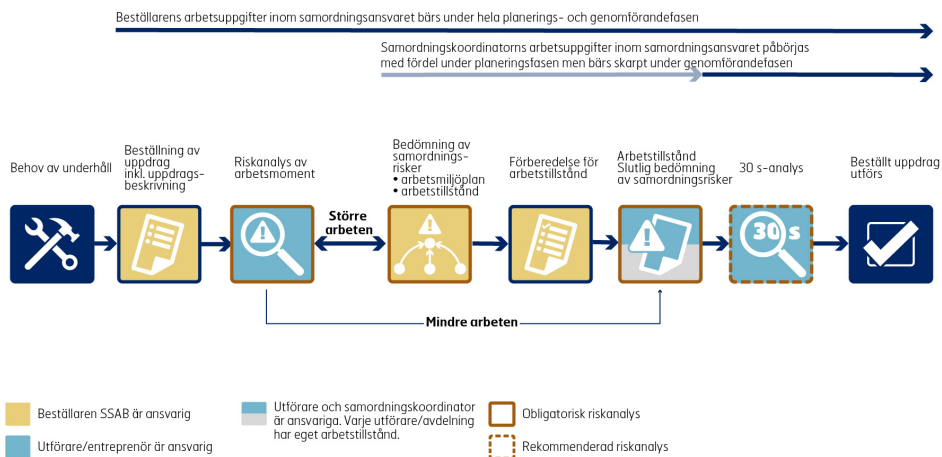


SÄRSKILD INFORMATION

 Avstängd väg	 FORDONSTRAFIK FÖRBJUDEN UTAN SÄRSKILT TILLSTÅND
	 BRYTPUNKT FÖR INSATS
	 VÄGPUNKTER

Samordningsansvar & arbetstillstånd

SSAB är samordningsansvarig på Svartöns industriområde och i alla de anläggningsdelar och andra områden där SSAB bedriver verksamhet. De två roller på SSAB som utgör kontaktytor gentemot entreprenörer när det gäller samordningsansvar är Beställare (den som anlitat firman i fråga) och Samordningskoordinator (den som utfärdar arbetstillstånd vilket oftast är den skiftgående arbetsledaren eller verkstadschefen).



Ett tillfälligt arbete får aldrig påbörjas utan arbetstillstånd, detta gäller både SSAB-anställda och entreprenörer. Arbetstillståndet ska utfärdas i direkt anslutning till att arbetet i fråga ska sättas igång.

Särskilda säkerhetsregler

Bryt & lås

Många maskiner och anläggningsdelar är rörliga och drivs av någon form av energikälla, till exempel elektricitet, tryckluft, hydraulik, pneumatik eller mekanik. Innan alla former av reparation, inspektion, rengöring etc. ska göras i sådana anläggningsdelar är det viktigt att isolera, låsa eller fästa alla energikällor. Detta kallar vi till vardags för att "bryta och låsa" en anläggning, och det finns en övergripande utförlig instruktion för detta på SSAB.



Lås, "sax" och skylt kan SSABs beställare eller samordningskoordinator kräva att utföraren själv har med sig, men flera avdelningar har system för utlåning. Notera att om flera utförare gör jobb på samma anläggning ska samtliga låsa brytningen!

Stegar och ställningar

Stegar som ska användas ska vara godkända enligt gällande krav. På grund av olycksrisken ska arbete från och förflyttning via stegar undvikas så långt det är möjligt.

Ställningar får endast sättas upp av utbildad personal och får inte beträddas innan de har kontrollerats. Det är absolut förbjudet att göra förändringar i ställningar utan att först ha kontaktat ställningsbyggaren. Vissa ändringar får endast göras av ställningsbyggaren själv. Dokumentation om ställningar ska delges samordningskoordinator och eventuell byggarbetsmiljösamordnare, samt anslås på ställningen i fråga.

Vid behov av byggnadsställningar eller arbetsplattformar ska samordningskoordinatorn kontaktas. Ställningar och arbetsplattformar får endast uppföras av godkänd personal eller företag. Ändringar i ställningar får endast göras av det företag som ställt upp dem.

TÄNK PÅ ATT:

- Att inte placera stegar eller ställningar nära en kran, travers eller andra transportleder utan att vidta särskilda försiktighetsåtgärder. Exempelvis genom bryt & lås eller blockering av lyftanordningen eller genom avspärningar runt ställningen, se avsnitt nedan. Detta ska ske genom samordningskoordinatorns försorg på anmodan av entreprenören.

Avspärningar

Vid arbete på höjd där det finns risk för fallande föremål ska området nedanför spärras av. Även hål eller gropar som tas upp i golv eller tak ska spärras av på betryggande sätt. Avspärningar ska märkas med information om vem som spärrat av och med kontaktuppgifter till denne. Avspärningar ska plockas bort när de inte längre behövs. SSAB kan tillhandahålla utrustning för avspärning, kontakta Centralförrådet.



TÄNK PÅ ATT:

- Märka avspärningar med information om vem som spärrat av och kontaktuppgifter till denna.

Lyftarbeten

Det är inte tillåtet att använda SSABs lyftanordningar och lyftredskap utan särskilt tillstånd från samordningskoordinatoren. Det är förbjudet att lyfta ovanför andra. Området nedanför lyftet ska spärras av, annars ska en lyftledare anlitas som har uppsikt och varnar andra att lyft pågår. Utbildningsbevis och arbetsgivarens skriftliga tillstånd att använda lyftutrustningen i fråga ska kunna uppvisas för SSAB på begäran.

TÄNK PÅ ATT:

- SSAB använder traverser i produktionen. Se upp för traverstrafik och gå eller kör aldrig under hängande last!

Heta arbeten och heta arbeten i förbudsområden

Personer som ska utföra heta arbeten eller heta arbeten i förbudsområden, agera brandvakt eller efterbevaka ett arbete ska ha genomgått Brandskyddsföreningens utbildning i Heta arbeten, alternativt utbildningen Brandfarliga Arbeten, med godkänt resultat. Giltigt certifikat för heta arbeten eller brandfarliga arbeten tillsammans med SIS-godkänd legitimation ska kunna visas upp vid tillståndsgivning.

För information om allmän praxis, läs mer i Säkerhetsregler för Heta arbeten (SBF HA-001) från Brandskyddsföreningen.

Som Heta arbeten definieras arbeten som medför uppvärmning eller gnistbildning och som kan riskera att orsaka brand, till exempel svetsning och skärning.

Heta arbeten i förbudsområden är arbeten som medför uppvärmning eller gnistbildning och som kan riskera att orsaka brand eller explosion i områden som innehåller eller har innehållit brandfarliga eller explosiva varor samt områden med risk för dammexplosion. Sådana arbeten kräver särskilt godkännande från föreståndare brandfarlig vara.

Ordning & reda

Arbetsplatsen

Entreprenören ska hålla god ordning på verktyg, material och utrustning, och dagligen städa arbetsplatsen från eget överblivet material och avfall. Arbetsutrustning får inte lämnas kvar efter avslutat arbete.

Transportvägar ska hållas fria. Utrymningsvägar, nödduschar och brandposter får aldrig blockeras.

Baracker

Om entreprenören har någon barack på industriområdet ska god ordning gälla även kring denna. Barackerna ska vara tillgängliga för besiktning av Företagsskydd samt SSABs avsnitt Brand. Det är förbjudet att övernatta i kontors- eller manskapsbaracker inom verksamhetsområdet.

Borttagande av skyddsanordning

Det är förbjudet och straffsanktionerat enligt Arbetsmiljölagen att avlägsna skyddsanordningar. Om det är nödvändigt att avlägsna skydd för att nå den aktuella anläggningsdelen vid till exempel reparationsarbete, ska detta ha identifierats i Arbetstillståndet. Skydd som tillfälligt behöver avlägsnas i samband med underhåll ska monteras tillbaka när arbetet är avslutat eller om arbetsområdet lämnas utan uppsikt.

Miljöansvar för avfall

Ni har ansvar för det avfall som uppstår under arbetets gång. Läs mer om hur detta ska hanteras under avsnittet "Efter arbetet".

OM OLYCKAN ÄR FRAMME

Larma

SSABs interna larmnummer är 0920-921 11 . Det är av högsta vikt att larm om olyckshändelser inom Svartöns industriområde går till detta nummer (SSABs larmcentral) för att omedelbar insats samt korrekt ledsagning av utryckningsfordon ska kunna ske.

Första hjälpen och hjärtstartare

Första hjälpen-utrustning och hjärtstartare finns tillgängligt – ta reda på var närmaste utrustning finns innan ni påbörjar varje specifikt arbete.

Utrymning och inrymning

Vid händelse av brand som inte kan bekämpas av de personer som finns närmast ska byggnader utrymmas och återsamling ske på anvisade återsamlingsplatser.

Vid händelse av gaslarm ska man skyndsamt röra sig bort från gaskällan och uppsöka närmaste inre återsamlingsplats. Om man befinner sig utomhus ska man konstatera vindriktning och röra sig 90° bort från denna.



Miljöavvikelser och miljöolyckor (exempelvis spill från fordon)
Händelser som resulterar i utsläpp till mark eller vatten ska omedelbart rapporteras till samordningskoordinator och till SSABs miljöavsnitt. Lämplig absorbent ska finnas tillgänglig för uppgiften oavsett vilket fordon som används. Oavsett olyckans omfattning ska sanering och skadebegränsning påbörjas omedelbart.

Vid miljöolyckor startar larmkedjan precis som för personolyckor, se ovan. Ange följande vid larmsamtalet:

- Att larmet gäller en miljöolycka.
- Plats för utsläpp och vilken port.
- Vägpunkt eller annan känd plats dit utryckningsfordon ska komma.
- Typ av utsläpp.
- Vem du är.

Exempel på miljöolyckor kan vara:

- Kemikalieolyckor som innebär utsläpp till mark eller vatten.
- Läckage eller haveri av hydrauloljesystem på arbetsmaskiner.
- Läckage eller haveri av bränsletank på arbetsmaskiner.
- Läckage från cisterner.
- Läckage av processvatten från slutna system.

NÄR ARBETET ÄR KLART

Checklista innan arbetet helt kan avslutas

- Städa arbetsplatsen efter dig.
- Placera skräp och avfall i rätt behållare, se källsortering och avfall.
- Avsluta arbetstillståndet.
- Återkoppla till din beställare, enligt er överenskommelse.
- Ordna påskrift av tidssedlar.
- Anmäl eventuella tillbud och andra avvikelser.

Källsortering och avfall

SSAB har en avfallsplan som beskriver hur man ska ta hand om avfall, inklusive farligt avfall. Denna gäller även för entreprenörer och kan fås på begäran.

Endast avfall som uppstår som en direkt konsekvens av entreprenaden kan lämnas i SSABs miljöstation på Memaco. Allt avfall som kommer av service och reparation av egna maskiner eller i manskapsbaracker är entreprenörens ansvar. Avfall får under inga omständigheter föras in på SSABs industriområde.

Avdelning Återvinning och transport besvarar frågor om avfall för SSABs räkning och driver SSABs återvinningsstation på Memaco. På Memaco kan avfall som är direkt knutet till SSABs verksamhet lämnas.

Om ert arbete resulterar i avfall som inte passar in med någon av nedanstående beskrivningar eller med de anvisningar som ni fått från er samordningskoordinator, begär då tydligare anvisningar för detta av samordningskoordinatorn eller kontakta Återvinning och transport eller Memaco.

Miljöstationer för farligt avfall

Små mängder miljöfarligt avfall lämnas i miljöstationen på Memacos område. Vid större mängder farlig avfall (1-2 fat) lämnas avfallet på miljöplattan på Memacos område. För större mängder än så ansvarar beställaren av utfört arbete för att avfallet hämtas direkt på plats.



Stora miljöstationen



Lilla miljöstationen

Avfall som lämnas i miljöstationerna ska, om så är möjligt, ligga kvar i originalförpackningen. Om originalförpackningen saknas ska avfallet märkas på ett sådant sätt att innehållet i den nya förpackningen tydligt framgår. Det är viktigt att avfallet märks och är väl emballerat!

Exempel på avfall som får lämnas i miljöstationerna är mindre mängder av:

- spillolja (hälls över i fat som står i miljöstationerna)
- smörjfett, spillfett, fettuber och liknande
- oljefilter, bränslefilter som tömts på olja
- hydraulslang som tömts på olja
- färg, lösningsmedel samt mindre mängder kemikalier lämnas i originalförpackning eller i annan märkt förpackning.

För nedanstående avfall finns separata kärl:

- Färgburkar, färg- och limavfall med intorkade rester. Helt tomma färgburkar av metall kastas i hög för metallskrot, plastburkar kastas i container för brännbart.
- Vid stora mängder batterier (1 pall eller mer) beställer entreprenören transport för att föra bort dessa från platsen.
- Lysrör och glödlampor lämnas på Memaco i därför avsett kärl.
- Sprayburkar.

Fasta uppsamlingsplatser för vissa avfall och restprodukter

För att underlätta hantering och återvinning finns fasta uppsamlingsplatser för vissa avfall och restprodukter. Behållarna är färgkodade och har upplysningstext på eller i anslutning till dem. Information och komplettering av avfallsbehållare vid stationerna fås via SSABs avdelning Fordon 0920-925 66 eller Memaco (0920-921 58).

- Stålskrot
Dessa är endast för uppsamling av järn- och stålskrot. Behållarna är inte avsedda för målad plåt eller andra metaller. Tomma färgburkar kan samlas i dessa.

- Trä
Här samlas rent träavfall.

Impregnerat trä, slipers eller träavfall som är kraftigt förorenat av olja eller annat ska inte placeras här. Det är farligt avfall och hanteras enligt Avfallsplan.

- Brännbart avfall (blå eller grön)
I denna samlas avfall som kan sorteras ut som brännbart, så som plast och hushållsavfall.

- **Metallskrot**
För uppsamling av målad plåt och övriga metaller utom stål, till exempel rostfritt, koppar, galvaniserat, mässing och bly. Försök om möjligt att inte blanda skrot av olika metaller. På Memaco finns avsedda platser där skrotet kan sorteras direkt.
- **Kabelskrot**
För uppsamling av kabel. På Memaco finns avsedda platser där kabel kan sorteras direkt.
- **Papper (blå)**
I denna samlas papper och kartonger.
- **Well (blå, märkt "Well")**
För uppsamling av wellpapp samt kartonger av wellpapp.
- **Tryckkärl**
Tryckkärl som är trycksatta lämnas på separat plats på Memaco.



Viktiga telefonnummer

Larmnummer från extern telefon 0920-921 11

Larmnummer från SSAB-telefon	921 11
SSAB växel	0920-920 00
Västra vakten	0920-927 27

Gaskontrollant Dagtid	0920-920 36
Gaskontrollant Skiftgående	0920-920 39
Brandstation	0920-924 24

Koksverk

Driftledare Koksverk (utfärdar arb.tillst.)	0920-926 59
Kontrollrum Kol & Koks	0920-926 05
Kontrollrum Gasbehandling	0920-925 67

Råjärn (Masugn)

Driftledare Råjärn (utfärdar arb.tillst.)	0920-924 52
Kontrollrum Masugn	0920-924 53
Tapparkuren	0920-926 82
Råmaterialhantering	0920-926 52

Stålverk

Samordningskoord. Råstål (utfärdar arb.tillst.)	0920-925 99
Samordningskoord. Sträng (utfärdar arb.tillst.)	0920-927 92
Kontrollrum LD	0920-922 35 (LD1); 0920-927 12 (LD2)
Kontrollrum Svavelrening	0920-921 48; 0920-923 06
Kontrollrum RH	0920-920 13
Matsal Skänkhantering	0920-924 83
Kontrollrum Stränggjutning	0920-921 60 (Sträng 4); 0920-927 45 (Sträng 5)
Kontrollrum Cas-OB	0920-927 41; 0920-927 47

Miljö

Miljö gemensam	0920-922 97
----------------	-------------

Återvinning och transport

Memaco	0920-921 58
Avfallshantering	0920-924 61
Transport – Samordnare skift fordon	0920-925 82
Skrotskärningsstation	0920-43 16 93

Centralt Underhåll

Centralförrådet Godsmottagningen	0920-923 24
Centralförrådet Utlämningen (Luckan)	0920-923 43