



**När du ska
hämta last på
SSAB Borlänge**

SSAB

SÄKERHETEN FÖRST

SSABs mål är att bli världens säkraste stålföretag. Det betyder att ingen ska komma till skada på jobbet, utan alla ska återvända hem lika friska som när de kom till arbetet. Detta gäller såväl medarbetare som entreprenörer och leverantörer.

Bristfällig lastsäkring kan få allvarliga konsekvenser, därför är det viktigt att lasten säkras på ett säkert och korrekt sätt. Nödvändig lastsäkringsutrustning ska tillhandahållas av åkeriet eller chauffören.

**OM NÅGOT HÄNDER,
LARMA GENOM ATT RINGA
SSABs EGET LARMNUMMER**

**0243
72 112**



NÄR DU SKA HÄMTA LAST PÅ SSAB I BORLÄNGE

Södra porten är in- och utfart för allt gods till och från SSAB i Borlänge. Här anmäler du dig och får instruktioner och en karta med vägpunktsnummer som visar var du ska åka för att hämta last.

Information om vad som gäller för lastning på SSAB har skickats ut till speditören i förväg.

Det är chaufförens ansvar att lasten säkras enligt gällande lagar i de länder som passeras, innan slutdestination.

Vid utvägning i Södra porten får chauffören mot uppvisande av följesedel från lastningsstället en fraktsedel.

Adress Ulf Östlings väg
781 84 Borlänge

Koordinater N 60°29' 7.94"
E 15°27' 21.45"
System: WGS84
Lat 60.4855389
Long 15.455958
System: RT90

ALLMÄNNA REGLER

Det är förbjudet att fotografera och filma.



Att medföra, använda eller vara påverkad av alkohol eller berusningsmedel är förbjudet på verksamhetsområdet.



Rökning är tillåten endast på anvisade platser. Observera att det på verksamhetsområdet finns brandfarliga ämnen som gasol som transporteras i ledningar. Därför är det oerhört viktigt att röka endast på anvisade platser.



Stötskyddskeps är inte tillåten att använda i produktions- och lastningshallar.



Det är förbjudet att medföra husdjur in på verksamhetsområdet.



Endast chauffören får stiga ur lastbilen vid lastning.

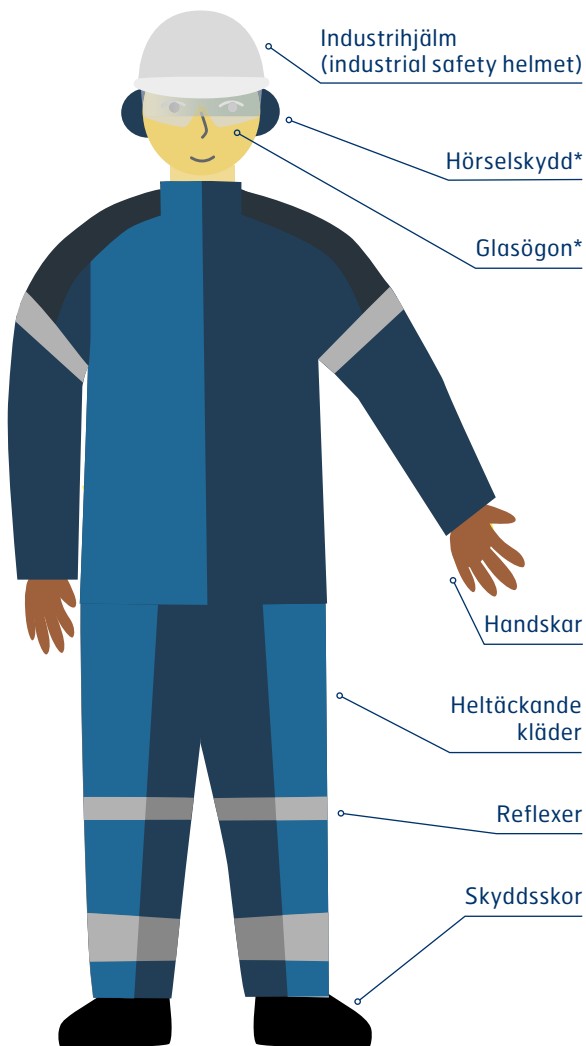


Nedskräpning är förbjuden, släng avfall på avsedd plats.



SKYDDSUSTRUSTNING

För allas vår säkerhet gäller följande skyddsutrustning för att vistas i produktions- och utlastningshallar.



* Skyddsglasögon och hörselskydd ska användas på anvisade lastplatser.

ORIENTERINGSKARTA lastning/lossning

Utlastningsställen

- 1 Beläggingsverk
- 2 Västra verken/Långplåt
- 3 Coils utlastning
- 4 Färdiglager/Morgan
- 6 Kallvals utlastning
- 7 Lyftplåt sekunda
- 8 Miljöstation
- 9 Mjälgefickan
- 10 Färdiglager
- 11 Merox
- 12 Centralförrådet
- 17 Skrotlager
- 18 Västra verken
- 20 Dolomiten
- 21 Emballageförråd
- 22 AGA
- 23 Rivoli



KÖR FÖRSIKTIGT.



**INTE RÄTT PERSONLIG
SKYDDSUTRUSTNING.
INGEN LASTNING.**



TRAFIKREGLER

- ▶ **Maxhastigheten** för motordrivet fordon är 40 km/h. På vissa ställen gäller lägre hastighet, som markerats med skyltar. Hastigheten anpassas efter omständigheterna.
- ▶ Man måste vara beredd på att **farliga situationer** snabbt kan uppstå. Utfarter och trånga passager kräver särskild uppmärksamhet.
- ▶ Kör endast längs de **markerade vägarna** på vägpunktskartan.
- ▶ **Håll avståndet** till tunga fordon, minst tjugo meter.
- ▶ **Omkörning** är förbjuden inne på verksamhetsområdet.
- ▶ **Spårtrafik** har företräde. Stor varsamhet ska iakttas mot tunga interna transporter.
- ▶ **Parkera** på anvisade och märkta parkeringsplatser.
- ▶ Det är inte tillåtet att använda **mobiltelefon** under körning.
- ▶ Det är inte tillåtet att gå genom portar, använd **gångdörren**.
- ▶ **Stäng av motorn** medan lastning pågår.
- ▶ Kontroller och **stickprov** av lastsäkring, säkerhetsbälte, hastighet och alkohol utförs av SSABs säkerhetstjänst.



DIN SÄKERHET VID LASTNING

Säkerheten först - alltid.


Vi vill uppmärksamma på följande:

- ▶ Var uppmärksam på vilka regler som gäller för varje utlastningsställe.
- ▶ All lastning utförs av SSABs personal.
- ▶ Ta hänsyn till punktlaster och fordonets lastkapacitet.
- ▶ Använd alltid säker utrustning, exempelvis stege, när du går upp på flaket, öppnar och stänger kapell eller överbyggnad på lastbilen.
- ▶ Truckföraren och traversföraren har begränsad sikt, därför är det viktigt att i alla lägen ha ögonkontakt och ge tydliga signaler till honom/henne.
- ▶ Gå aldrig under hängande eller upplyft last.
- ▶ Håll alltid tillräckligt avstånd från gods som håller på att lastas.
- ▶ Var aldrig framför trucken när lasten finns på gafflarna, stå istället vid sidan om.
- ▶ Passera eller gå aldrig bakom en truck eller maskin i arbete. Truckförarens sikt är begränsad.
- ▶ Lastsäkring ska alltid ske på anvisad plats. Det är inte tillåtet att flytta fordonet till annat lastställe inom området utan att ha lastsäkrat godset.

INFÖR LASTNING

- ▶ Förvissa dig om att du vet vad som gäller på just detta utlastningsställe, fråga personalen.
- ▶ När du kommer till utlastningsstället ska du lämna över lastorderlista till SSABs personal som är ansvarig för lastningen av godset.
- ▶ Se till att öppna lastutrymmet så att det går att lasta.
- ▶ Visa anvisningar för placering och hantering av gods före lastning påbörjas.
- ▶ Om du måste gå in i ett område där travers används, se alltid till att ha koll på var traversen befinner sig och ha alltid ögonkontakt med traversföraren.
- ▶ Använd alltid hel och för ändamålet avsedd lastsäkringsutrustning.
- ▶ Kantskydd ska alltid användas för att skydda godset.
- ▶ Vid lastäkring med kätting måste chauffören/åkeriet tillse att godset inte skadas och själva tillhandahålla kantskydd.
- ▶ Eventuella synliga skador på godset eller emballaget vid lastning ska noteras på fraktdokumentet (exempelvis hål i emballage, fukt på material eller emballage). Vid notering ska samma dokument signeras av chaufför och lastpersonal. Dokumentera gärna avvikelser med bilder.

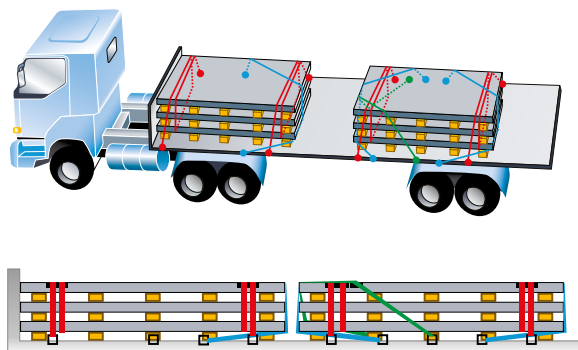
LASTA OCH TRANSPORTERA TUNNPLÅT



Godset måste alltid transporteras täckt och väl skyddad mot fukt.

Lasta formatplåt

Formatplåt lagras med mellanlägg av trä som placeras rakt över varandra, avståndet mellan dessa ska vara max 1 000 mm. Buntarna måste stödjas hela vägen från golvet med underlägg som linjrar. Förskjutning eller avsaknad av mellanlägg kan orsaka veck i plåten eller göra den oplan. Stapla formatplåt i raka stugar.

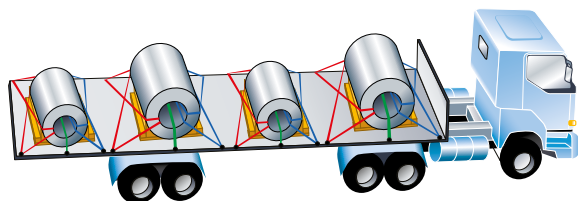
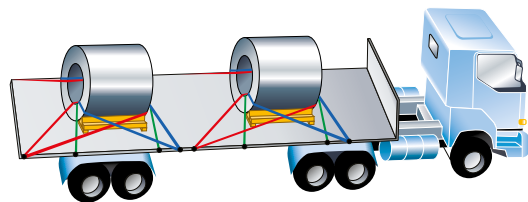
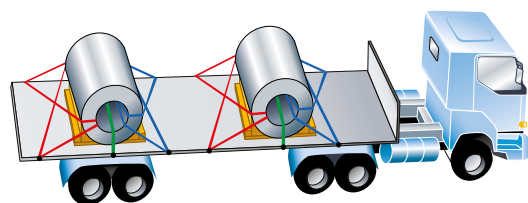
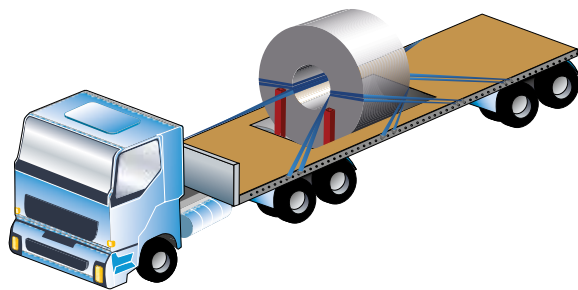
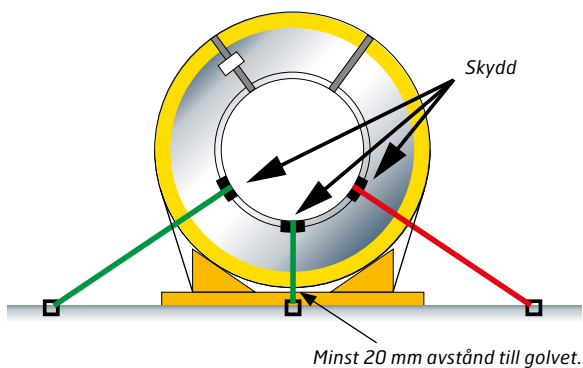


Lasta rullar

Rullar ska ha ett fast stöd som bör likna en vaggkonstruktion men kan se ut på olika sätt.

Det är viktigt att rullen ligger i vaggan och inte mot golvet. Avståndet till golvet ska vara minst 20 mm. Vaggan ska vara konstruerad så att den inte kan orsaka intrycksskador.

För spaltade rullar är det viktigt att varje delrulle har ett fast stöd. För att öka stabiliteten binds delrullarna samman till så breda paket som möjligt.



SSAB är ett Norden- och USA-baserat stålföretag. SSAB erbjuder mervärdesprodukter och tjänster som har utvecklats i nära samarbete med företagets kunder för att skapa en starkare, lättare och mer hållbar värld. SSAB har anställda i över 50 länder. Idag har SSAB produktionsanläggningar i Sverige, Finland och USA. SSAB är börsnoterat på Nasdaq Stockholm och sekundärnoterat på Nasdaq Helsingfors.

Följ med oss även i sociala medier:
Facebook, Instagram, LinkedIn, Twitter och YouTube.